

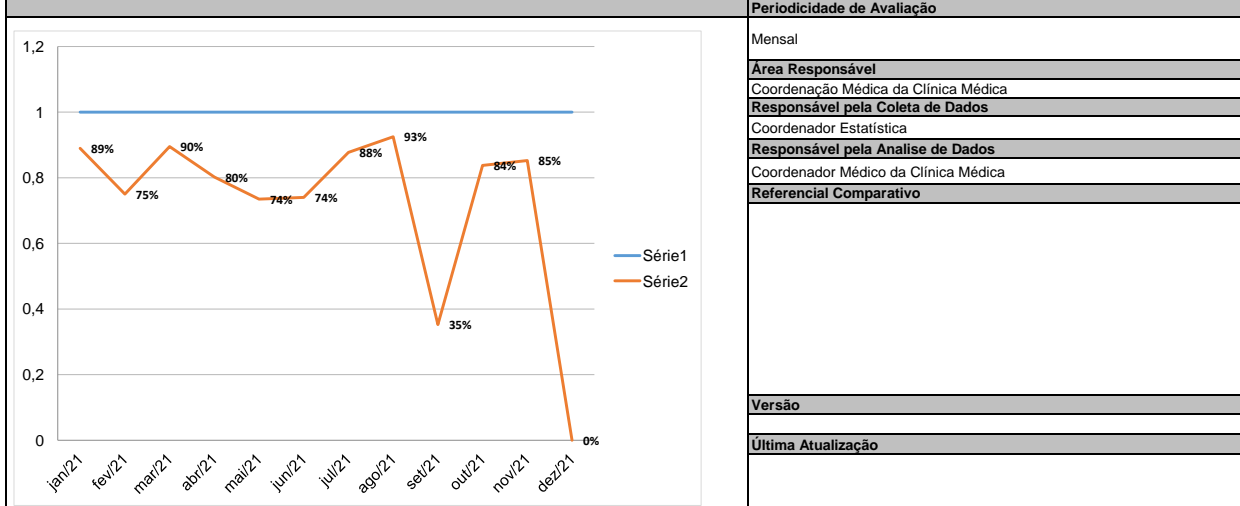
Relatório Mensal de Atividades

(Coordenação Médica da Clínica Médica)

Responsável: HERBERT KRETTLI

Novembro/2021

Hospital Estadual Getúlio Vargas		Unidade de Medida	Saídas hospitalares (altas+óbitos+transferências externas)
Perspectiva	Diretriz	Fonte dos Dados	
	Objetivo	VITAI / TIMED	
Meta	Indicador	Forma de Medição (cálculo)	
400	SAÍDAS CLÍNICAS DE ADULTOS	$\frac{\text{Nº de Saídas hospitalares Clínicas Adultos realizadas}}{\text{Nº de Saídas hospitalares Clínicas Adultos previstas}} \times 100$	



Análise Crítica

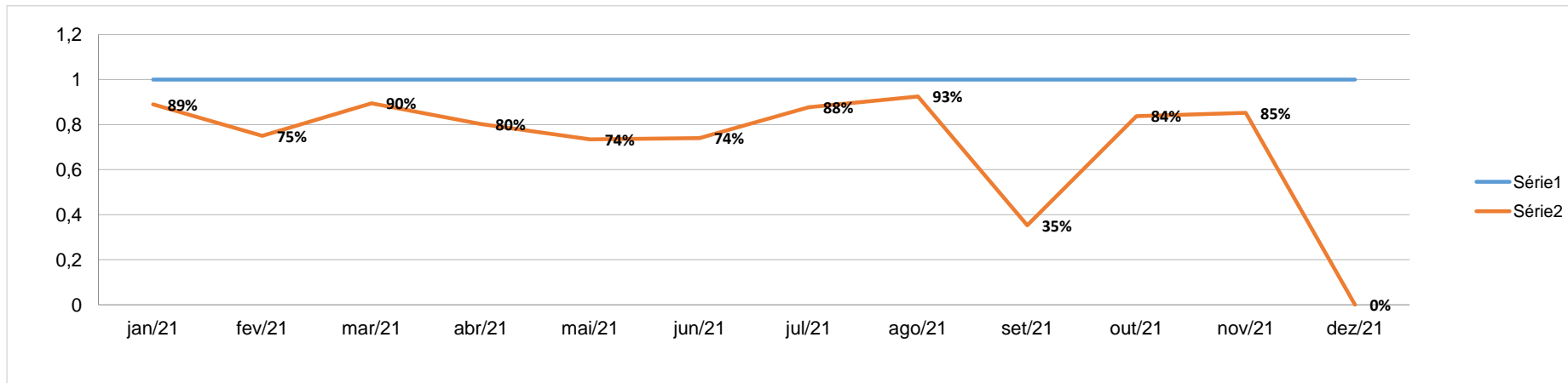
Número de saídas clínicas apresenta progressiva ascensão nos últimos meses, relacionado ao perfil (de novembro) que apresentou baixa complexidade somado ao empenho das equipes médicas e multidisciplinares nos rounds diários.

Ação de Melhoria

Compilação de dados - Indicador

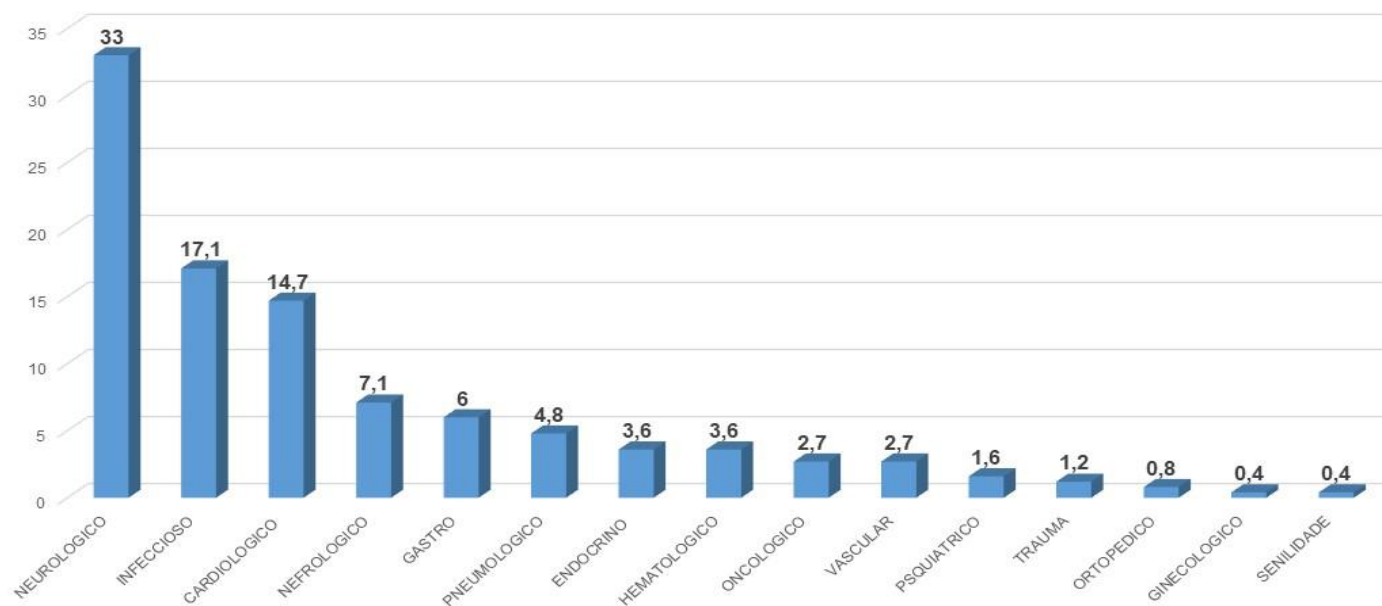
Indicador:

	jan/21	fev/21	mar/21	abr/21	mai/21	jun/21	jul/21	ago/21	set/21	out/21	nov/21	dez/21	Resultado
META	100%	100%	100%	100%	100%	100%	100%	100%	100%	100%	100%	100%	
Nº de Saídas hospitalares Clínicas Adultos realizadas	356	300	358	321	294	296	351	370	141	335	341		3463
Nº de Saídas hospitalares Clínicas Adultos previstas	400	400	400	400	400	400	400	400	400	400	400		4400
Fórmula de Cálculo:	89%	75%	90%	80%	74%	74%	88%	93%	35%	84%	85%	#DIV/0!	



Anexos:

Perfil epidemiológico em porcentagem Novembro 2021

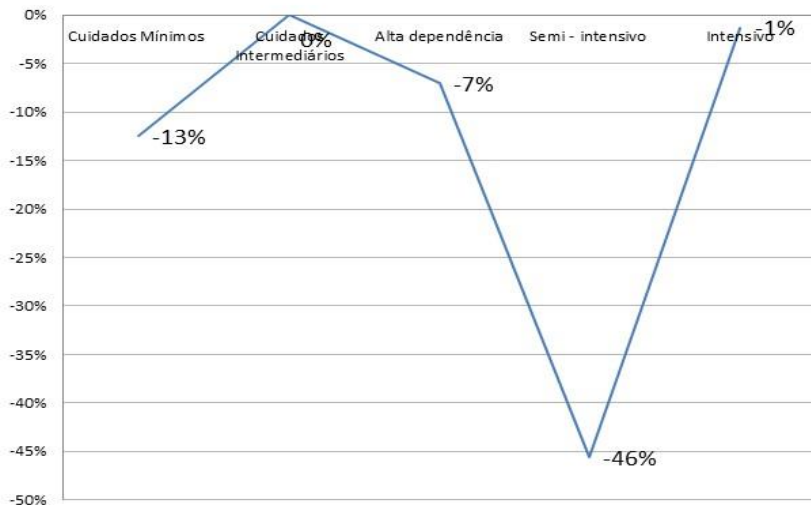


Coordenação Médica: Dr.: Herbert Krettli

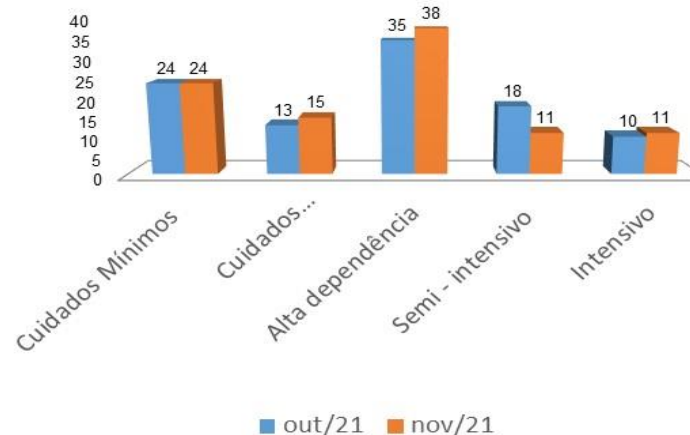
Coordenação Enfermagem: Enf.: Diogo Martins

Fugulin

Fugulin comparativo entre Outubro e Novembro 2021



Fugulin em porcentagem Outubro e Novembro 2021



Coordenação Médica: Dr.: Herbert Krettli

Coordenação Enfermagem: Enf.: Diogo Martins

Anexos: